



# Rapport annuel 2020

## Chiffres clés

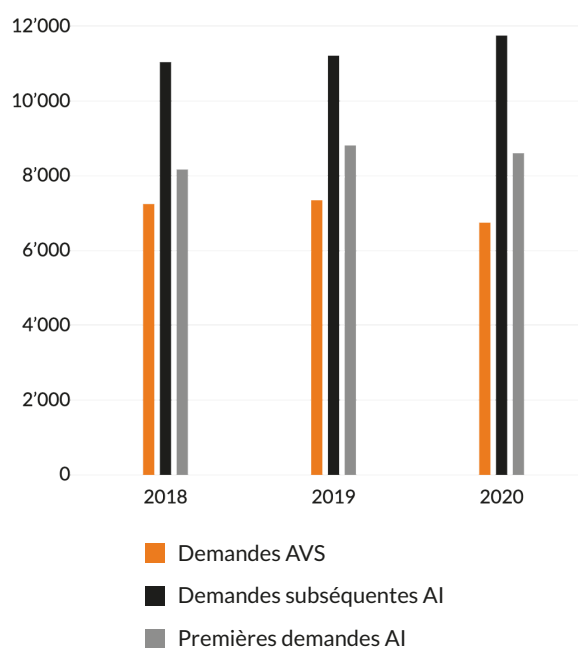
L'office AI pour le canton de Vaud, ce sont 361 collaboratrices et collaborateurs au service des personnes en situation de handicap et de très nombreuses prestations, jugez-en plutôt:



## Chiffres de l'année

	2018	2019	2020
Toutes mesures professionnelles octroyées	16'036	16'142	15'664
Bénéficiaires de mesures professionnelles	8'534	8'323	7'935
Mesures d'intervention précoce	5'253	4'998	4'248
Mesures de réinsertion	1'655	1'816	2'194
Maintiens en emploi et placements effectifs dans de nouvelles entreprises	1'812	2'018	1'889
Total des bénéficiaires de rentes (au 01.01)	20'286	20'453	20'886
Prononcés d'octroi de nouvelle rente	2'566	2'833	3'165

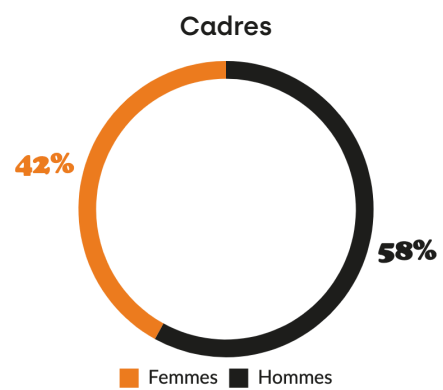
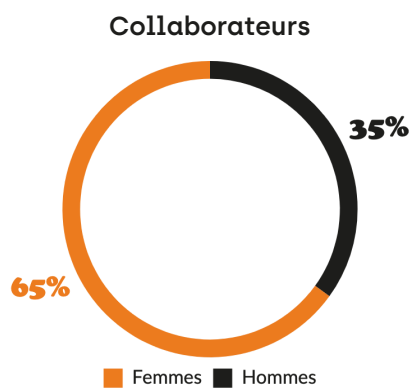
	2018	2019	2020
Premières demandes AI	8'170	8'814	8'606
Demandes subséquentes AI	11'043	11'216	11'754
dont: Révisions de rentes	1'638	1'210	1'436
Demandes AVS (Impotence et moyens auxiliaires)	7'246	7'348	6'748
<b>TOTAL</b>	<b>26'459</b>	<b>28'229</b>	<b>27'108</b>





## Relations humaines

	2015	2016	2017	2018	2019	2020
Collaboratrices et collaborateurs	359	356	360	374	369	361
dont: Stagiaires MPC – Apprenti·e·s	16	14	14	13	14	21
EPT	295.5	294.1	300.8	312.8	309	305.6





## Services spécialisés

### Octroi de prestations AI (sans révisions)

	2016	2017	2018	2019	2020
Moyens auxiliaires	3'458	3'449	3'648	4'470	4'035
Mesures médicales	3'168	3'569	4'427	5'639	4'527
Allocations pour impotents	496	472	526	475	340
Contributions d'assistance	91	127	127	245	312

### Octroi de prestations AVS (sans révisions)

	2016	2017	2018	2019	2020
Moyens auxiliaires	3'916	4'224	4'048	4'676	4'060
Allocations pour impotents	1'463	2'135	1'515	2'258	1'849

### Lutte contre la fraude \*

	2016	2017	2018	2019	2020
Cas traités **	193	194	218	200	50
Perception indue	16	16	8	13	8

\*En raison de l'arrêt de la Cour des droits de l'homme, les mesures de surveillance ont été suspendues durant l'année 2018

\*\* En raison d'un changement dans la méthode de calcul, demandé par l'OFAS, les chiffres de 2020 sont significativement plus bas que ceux des années précédentes

### Contentieux

	2016	2017	2018	2019	2020
Arrêts rendus	335	375	379	417	412
Recours admis	136	153	164	168	149
dont: Renvois	73	86	83	84	80
Taux de recours admis	41%	41%	43%	40%	36%
Taux de renvois	22%	23%	22%	20%	19%

### Evaluations

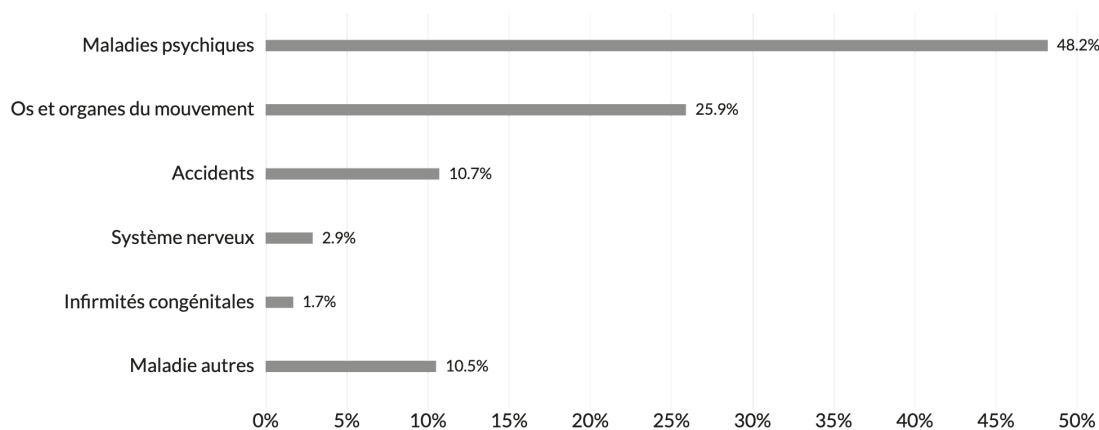
	2016	2017	2018	2019	2020
Assurés sans activité lucrative	633	554	593	593	660
Indépendants	242	252	220	209	190
Agricoles	43	37	36	29	46
Impotence	1'352	1'210	1'191	1'355	1'161
Impotence - enquêtes téléphoniques et permanences	550	456	288	156	307
Contributions d'assistance	113	146	145	172	203
Total	2'933	2'655	2'473	2'514	2'567



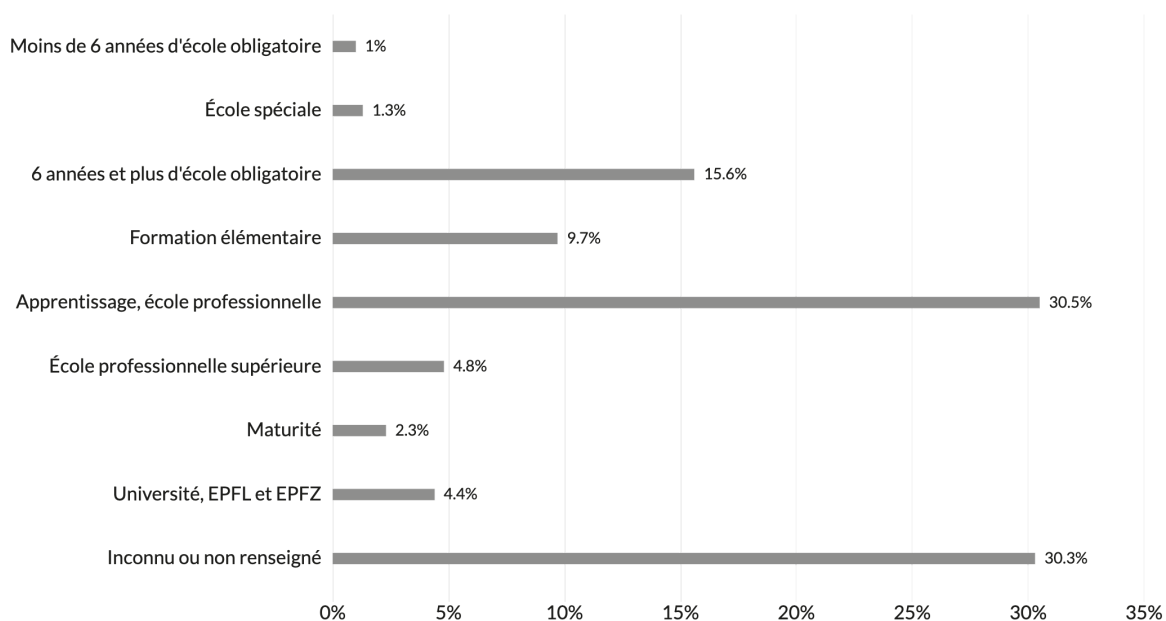
## Réadaptation professionnelle

	2015	2016	2017	2018	2019	2020
Bénéficiaires de mesures professionnelles	7'677	7'316	7'800	8'534	8'323	7'935
Mesures professionnelles octroyées	14'212	13'386	14'744	16'036	16'142	15'664
dont: Mesures d'intervention précoce	5'906	4'931	4'858	5'253	4'998	4'248
Mesures de réinsertion (sans MNR)	822	949	1'193	1'515	1'712	2'088
Mesures d'ordre professionnel (sans MNR)	7'001	7'034	8'281	8'862	9'064	9'024
Mesures de nouvelle réadaptation (MNR)	483	472	412	404	336	304

### Problématiques de santé



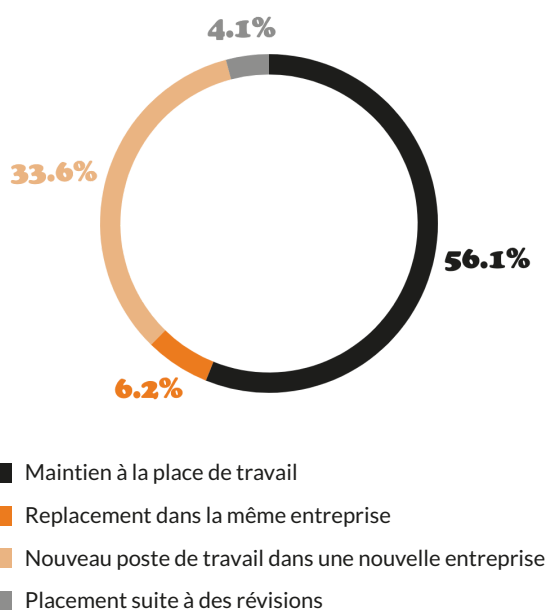
### Niveaux préalables de formation



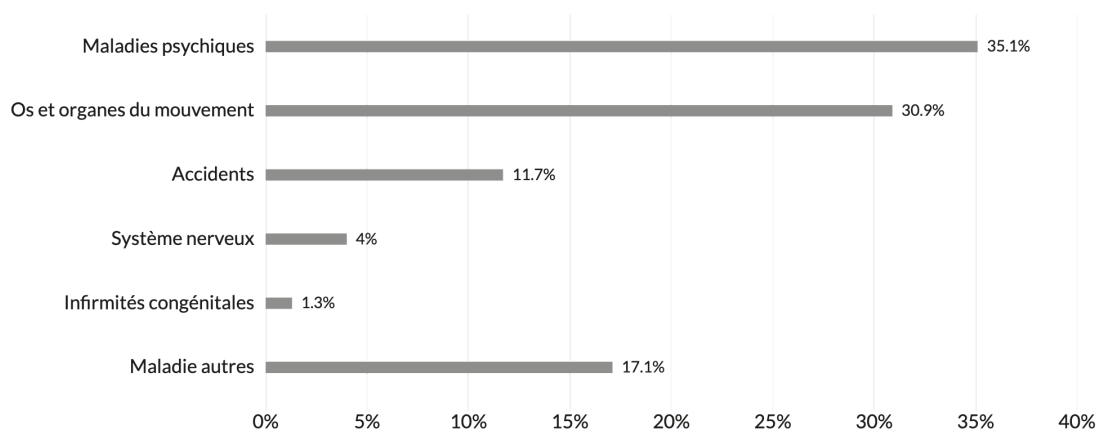


## Placements

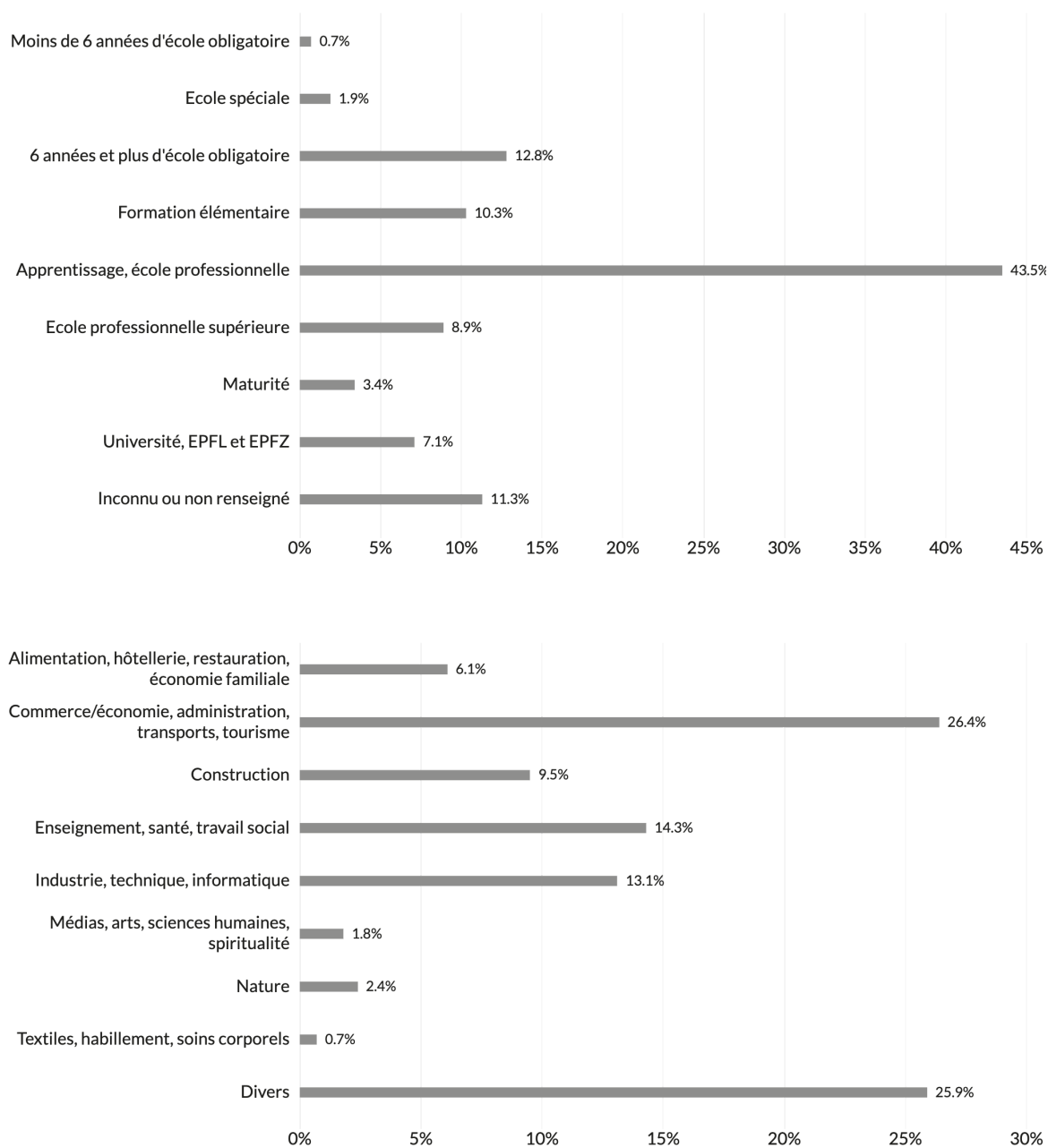
	2016	2017	2018	2019	2020
Maintien en emploi et placement dans une nouvelle entreprise	1'800	1'724	1'812	2'018	1'889
dont: Maintien à la place de travail	1'033	945	972	1'104	1'059
Remplacement dans la même entreprise	142	125	124	138	117
Nouveau poste de travail dans une nouvelle entreprise	519	557	628	689	635
Placement suite à des révisions	106	97	88	87	78
Bénéficiaires	1'754	1'674	1'764	1'968	1'854



### Problématiques de santé



### Niveaux préalables de formation



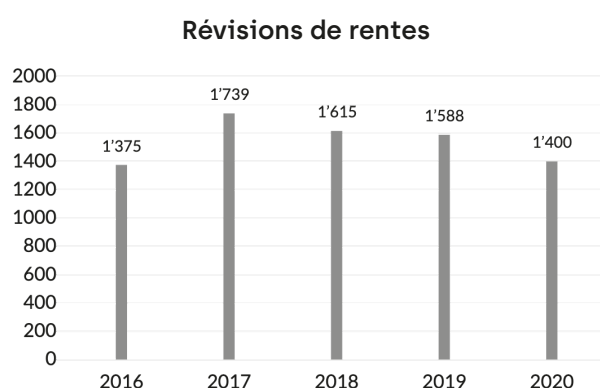
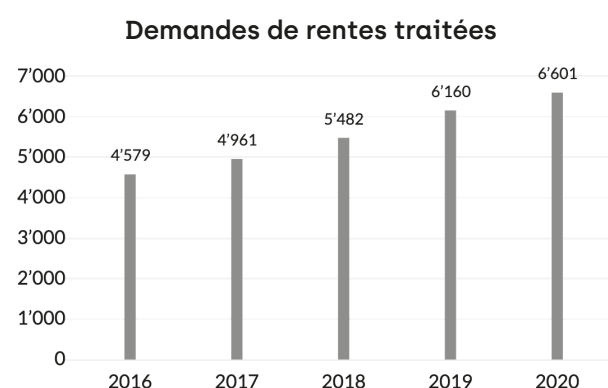
	2018	2019	2020
Maintien en emploi et placement dans une nouvelle entreprise	1'812	2'018	1'889
dont: Contrat à durée indéterminée (CDI)	1'645	1'867	1'745
Contrat à durée déterminée (CDD)	167	151	144
Durabilité - moyenne CDD en jours	202	191	208





## Rentes

	2016	2017	2018	2019	2020
Nouvelles demandes de rentes traitées (refus et octrois) (projets de décision)	4'579	4'961	5'482	6'160	6'601
Révisions de rentes (avec ou sans changement)	1'375	1'739	1'615	1'588	1'400



### Probabilité de devenir rentier AI

